
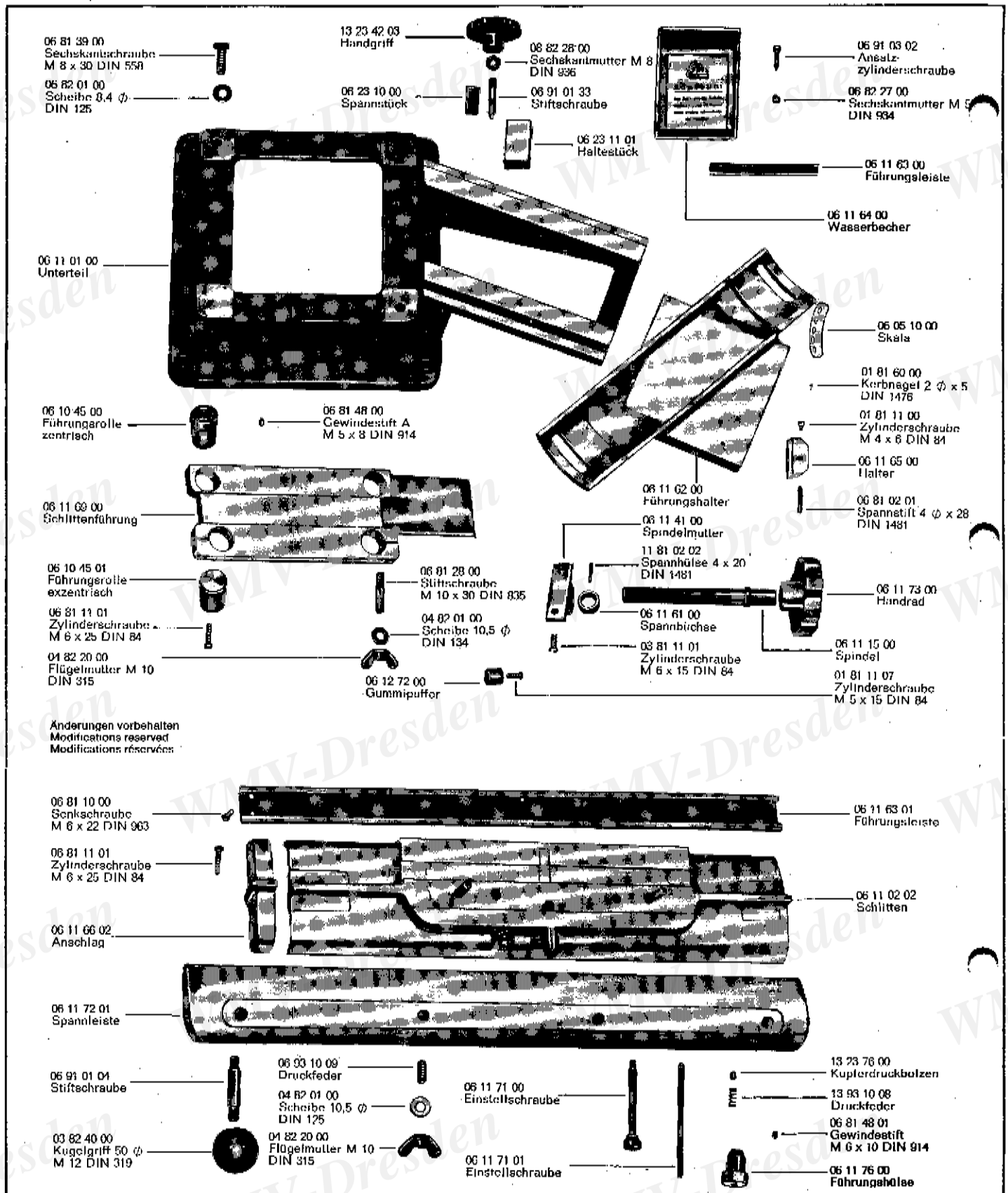


Änderungen vorbehalten
 Modifications reserved
 Modifications réservés

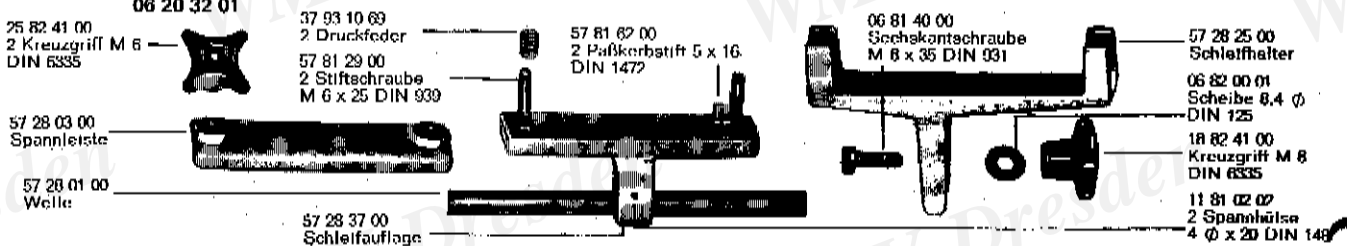
 Technischer Stand August 1976	Type MHW 6	Blatt 1
	Nr. 58 00 58 00 / 01	von 4

Bei Ersatzteil Bestellungen bitte an Maschin-Nr. + Ersatzteil-Benennung + Ersatzteil-Bestell-Nr.



Anderungen vorbehalten
 Modifications reserved
 Modifications réservées

Spann- u. Schleifvorrichtung für Hobeleisen u. Stechbeitel
 06 20 32 01



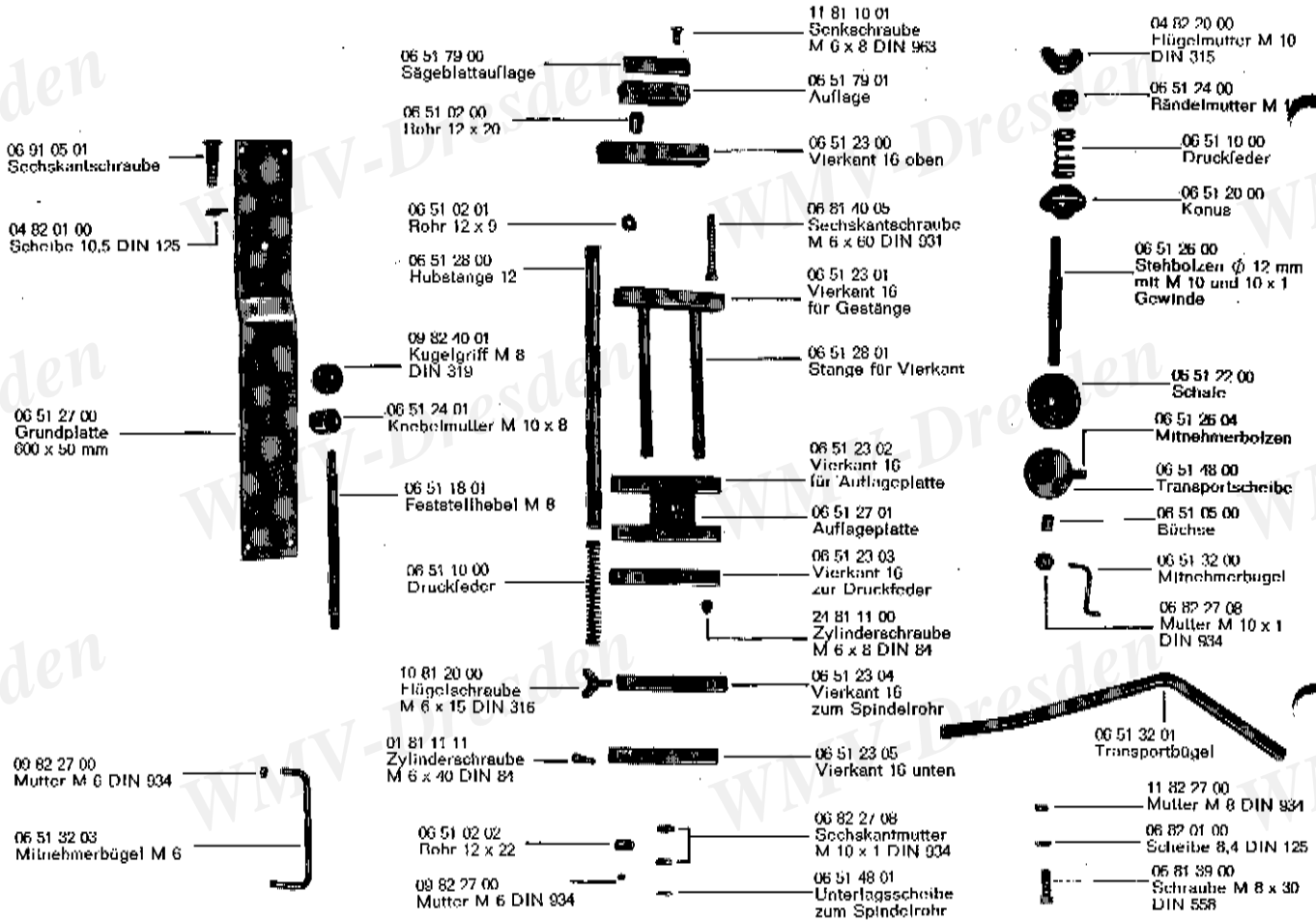
Technischer Stand
 August 1976

Type MHW 6

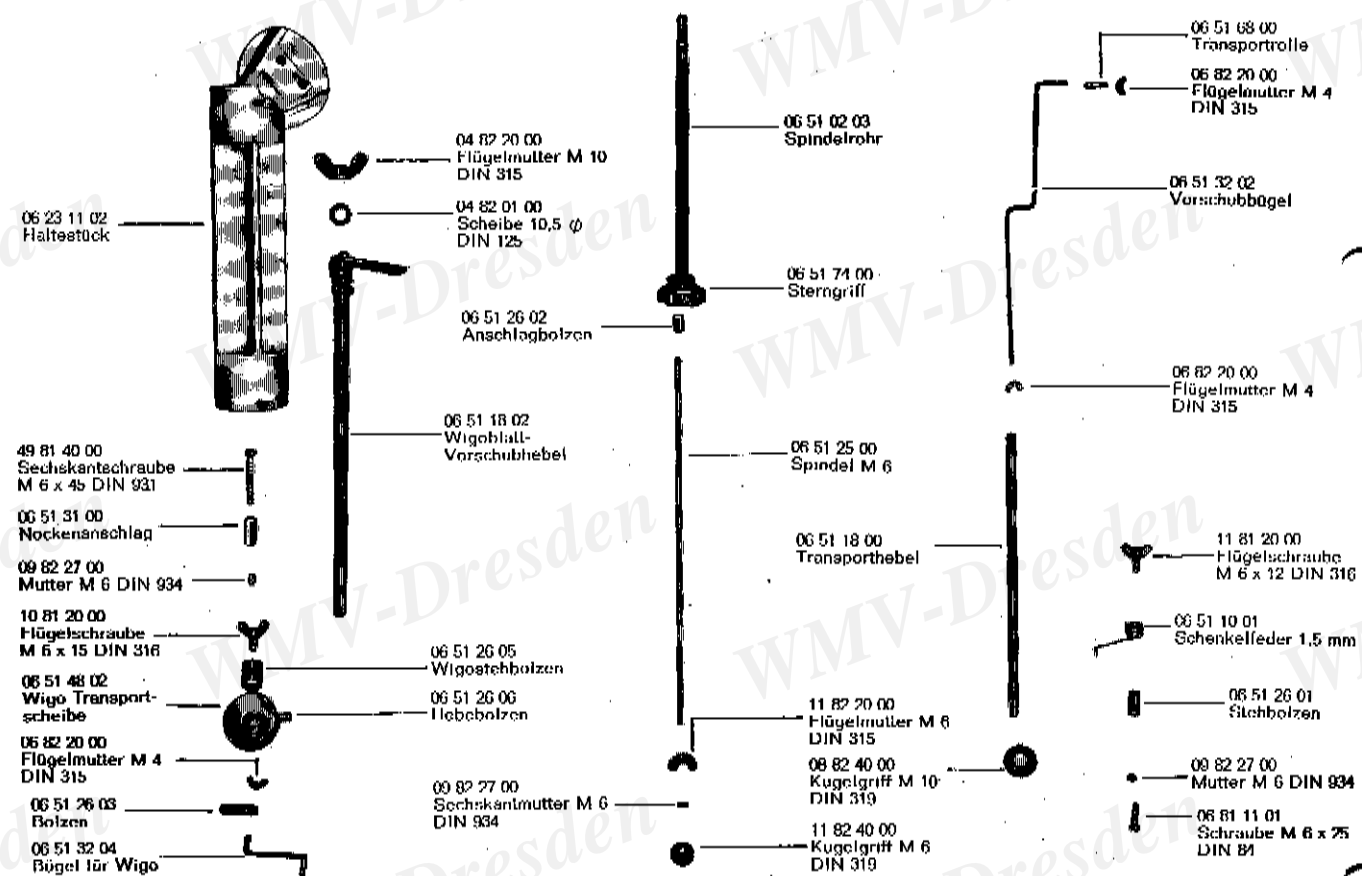
Blatt 2

Nr. 06 10 05 00

von 4



Änderungen vorbehalten
Modifications reserved
Modifications réservées



Technischer Stand
August 1976

Type Schärfvorrichtung

Nr. 06 50 07 00 / 01

Blatt 4

von 4

Bei Ersatzteil-Bestellungen b rpe + Maschinen-Nr. + Ersatzteil-Benennung + Ersatzteil-Bestell-Nr.



Aufspanndorn 24 20 39 02

06 35 12 00
Einfach-
schraubenschlüssel
SW 36 DIN 894

06 12 52 03
Spannscheibe

06 32 08 03
Schleifscheibe B 150
EKR 54 H5 DIN 69149

06 82 42 00
2 Sterngriff M 10 x 20
50 φ DIN 6336

06 28 17 04
2 Spannring

11 81 41 00
2 Sechskantschraube
M 8 x 15 DIN 933

Änderungen vorbehalten
Modifications reserved
Modifications réservées

24 92 10 01
Sechskantmutter

24 92 10 02
Sechskantmutter

24 28 17 01
Teilscheibe 12 Zähne

24 28 18 00
Düchse

24 28 08 03
Bolzen

06 28 08 01
Bolzen

24 81 21 00
Schrafschraube
M 5 x 8 DIN 427

23 82 42 00
Sterngriff 40 φ B M 8
DIN 6336

06 93 01 29
Scheibe
34 φ x 8,5 φ x 3

01 93 10 02
2 Druckfeder
8 φ x 8 φ x 43

11 87 40 00
Kugelgriff
M 6 x 25 φ DIN 319

11 82 23 00
Sechskantmutter M 6
DIN 439

06 81 25 01
Flachrundschraube
M 8 x 200 DIN 603

06 05 10 01
Gradskala

06 28 25 01
Schwenhalter

06 20 06 01
Schwenkrohr

01 81 60 00
3 Kerbnagel 2 x 5
DIN 1478

06 28 07 06
Führungsrohr

06 28 18 02
Kreuzbuchse

35 82 12 00
Sicherungsring J 30
DIN 472

08 82 00 00
Scheibe 17 φ DIN 125

06 93 10 74
Druckfeder

13 82 08 00
2 Federzahnscheibe
6,4 DIN 6797

03 81 11 01
2 Zylinderschraube
M 6 x 16 DIN 81

06 28 08 00
Verstellbolzen

06 93 01 30
Scheibe
39,5 φ x 16 φ x 4

24 93 23 00
O-Ring OR 40, 2 -3

06 28 27 01
Längsanschlag

13 91 10 09
Rändelschraube
M 6 x 45

11 82 22 00
Rändelmutter M 6
DIN 167

24 82 42 00
Sterngriff M 8 x 21
40 φ DIN 6336

24 28 08 00
Bolzen

24 28 16 00
Hülse

24 81 21 00
Schrafschraube
M 5 x 8 DIN 427

24 28 17 00
Teilscheibe 12 Zähne

24 82 28 02
Sechskantmutter
M 24 x 1,5 DIN 936

09 81 11 01
Zylinderschraube
M 5 x 10 DIN 81

24 28 17 03
Scheibe

06 81 02 01
Spannhülse 4 x 28
DIN 1481

06 11 73 00
Handrad

24 28 15 02
2 Zentrierring 35 φ



Technischer Stand
August 1976

Type MHW 6

Fräseschärfgerät

Nr. 06 20 19 00

Blatt 3

von 4

Bei Ersatzteil-Bestellungen bitte angeben: Typ + Maschinen-Nr. + Ersatzteil-Benennung + Ersatzteil-Bestell-Nr.